

AMBIENTE Nova

Die Königin der Seitenmastschirme



Schirmmasse

	Nenngrösse	Anzahl Streben	Bestellnummer ohne Volant	Bestellnummer mit Volant
	cm			
	Ø 400	8-teilig	105 00 400 171	105 00 400 170
	Ø 500	8-teilig	105 00 500 171	105 00 500 170
	350×350	8-teilig	105 00 351 171	105 00 351 170
	400×400	8-teilig	105 00 401 171	105 00 401 170
	400×300	8-teilig	105 00 402 171	105 00 402 170
	450×350	8-teilig	105 00 452 171	105 00 452 170

Nenngrösse	Seitenabstand	Mast Ø	Grundfläche	Kurbelhöhe	Schliesshöhe/ mit Volant	Tiefste Höhe beim Öffnen + Schliessen/Volant mit Volant	Durchgangshöhe/ mit Volant	Gesamthöhe/ offen	Masthöhe	Länge Tragarm	Fundament	Mindestgewicht für Sockel	max. zul. Windg. offen
cm	cm	cm	m ²	cm	cm	cm	cm	cm	cm	cm	cm	kg	km/h (Bft.)
A	AS	M ¹	B	D	E ¹ /E ²	F ¹ /F ²	G ¹ /G ²	M ²	Z	C			
Ø 400	370	8.5×14.5	11.3	91	158/134	148/124	225/201	365/295	295	232	80×80	240	45 (6)
Ø 500	460	8.5×14.5	17.7	91	146/122	136/112	225/201	401/305	295	281	100×100	310	35 (6)
350×350	-	8.5×14.5	12.3	91	92/68	82/58	225/201	343/285	295	213	80×80	240	40 (6)
400×400	-	8.5×14.5	16	91	80/56	70/46	225/201	367/290	295	232	100×100	310	35 (6)
400×300	-	8.5×14.5	12	91	80/56	70/46	225/201	334/270	295	184	80×80	240	45 (6)
450×350	-	8.5×14.5	15.8	91	80/56	70/46	225/201	368/285	295	232	100×100	310	35 (6)

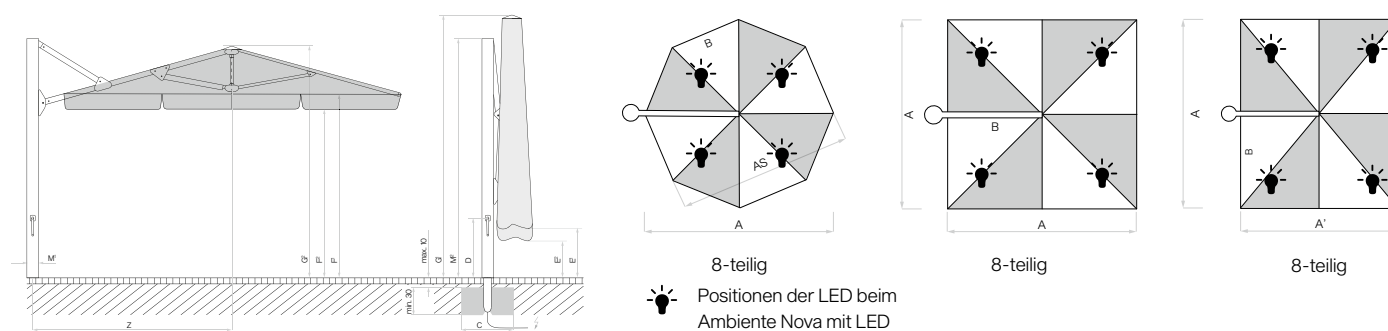
Die angegebenen Masse sind gerechnete Mittelwerte und können am Produkt leicht abweichen (± 2% ± 5 cm).

Ist eine minimale oder maximale Durchgangshöhe gewünscht, ist dies mit Glatz abzustimmen.


Die Höhenmasse basieren auf der Bodenhülse M4. Bei den Sockelvarianten weichen diese unerheblich ab.

Die maximal zulässigen Windgeschwindigkeiten gemäss Tabelle gelten für horizontal gestelltes Schirmteil und erfordern die fixe Verankerung im Boden. Ein Sockel mit dem angegebenen Mindestgewicht reicht dafür nicht aus.

Bei mehreren Schirmen ist ein Mindestabstand von 25 cm zwischen zwei Schirmen, sowie auch zu Wänden einzuhalten.



Loser Deckbelag max. 10 cm, Betondicke min. 30 cm (Frosttiefe beachten), Wasserabfluss gewährleisten, Zuleitung elektrisch.



1

2

3

4

5

6

7

8

9

10

Optionen (In Sonnenschirm integriert. Nicht nachrüstbar)

		Zwingend notwendig	Bestellnummer
Steuerungen Ambiente Nova			
1	LED warmweiss, direkt, indirekt und am Mast, dimmbar, inkl. Steuerung Pz200	Fernbedienung	350 01 561 2XX
	Motorantrieb zu Ambiente Nova, inkl. Steuerung Pz200	Fernbedienung	350 01 561 300
1	LED warmweiss und Motorantrieb zu Ambiente Nova, inkl. Steuerung Pz200	Fernbedienung	350 01 561 3XX

Zubehör

Schutzhülle aus beschichtetem, reissfestem Polyestergewebe			
2	Schutzhülle mit Stab und Reissverschluss, 345×80 cm		350 01 609 813
Elektro-Zubehör			
3	Fernbedienung, inkl. Wandhalter, IP20, 7-Kanal, schwarz, beschriftet		350 01 555 310
4	OSYRION Spot LED Akku-Licht, 2er Set, mit Fernbedienung, inkl. Ladegerät und Ladekabel		350 01 563 000
5	OSYRION Spot LED Akku-Licht, 4er Set, mit Fernbedienung, inkl. Ladegerät und Ladekabel		350 01 563 100

Befestigungen

		Zwingend notwendig	Bestellnummer
Bodenhülsen			
6	Bodenhülse M4, Stahl feuerverzinkt	Standrohr M4	350 01 226 510
Montageplatten			
7	Montageplatte M4 / M8, 30 × 30 × 1.5 cm, Stahl feuerverzinkt	Standrohr M4	350 01 226 921
8	Montageplatte M4 spezial, für Aufbauhöhe 50–149 mm, Stahl feuerverzinkt	Standrohr M4	350 01 226 932
9	Montageplatte M4 spezial, für Aufbauhöhe 150–350 mm, Stahl feuerverzinkt	Standrohr M4	350 01 226 930
10	Montageplatte M4 für hohe Dämmungen (50-350 mm), Aufbauhöhen (50-350 mm) nach Mass (höher auf Anfrage), Stahl feuerverzinkt <small>NEU</small>	Standrohr M4	350 01 222 510
Mauerkonsolen			
11	Mauerkonsole M4, Ausladung von 480 mm, Stahl feuerverzinkt	Standrohr M4	350 01 229 405
12	Mauerkonsole M4, Ausladung von 100 mm, Stahl feuerverzinkt (Nicht geeignet mit Drehadapter M4 zu M4)	Standrohr M4	350 01 229 410
Sockel			
13	Sockelrahmen M4 / M8 / M16, 240-690 kg, 105 × 105 × 12–16 cm, Stahl feuerverzinkt, justier- und nivellierbar (Preis ohne Betonelemente)	Betonelement-Set, Standrohr M4	350 01 226 945
	Betonelement-Set, 4 × 48 kg, für 240 kg Sockel, 48.3×48.3×9.4 cm, (ca. 192 kg), Beton		350 01 226 950
	Betonelement-Set, 4 × 65 kg, für 310 kg Sockel, 48.3×48.3×12.6 cm, (ca. 260 kg), Beton		350 01 226 952
14	Abdeckung zu M4 / M8 / M16 Sockel 240 kg, 110×110×12 cm, Aluminium, pulverbeschichtet hellgrau		350 01 227 417
15	Abdeckung zu M4 / M8 / M16 Sockel 240 kg, 110×110×12 cm, Aluminium, pulverbeschichtet anthrazit		350 01 227 430
14	Abdeckung zu M4 / M8 / M16 Sockel 310 kg, 110×110×15 cm, Aluminium, pulverbeschichtet hellgrau		350 01 227 517
15	Abdeckung zu M4 / M8 / M16 Sockel 310 kg, 110×110×15 cm, Aluminium, pulverbeschichtet anthrazit		350 01 227 530
Standrohre / Aufstellscharniere			
16	Standrohr M4 zu Ambiente Nova, Stahl feuerverzinkt		350 01 227 080
	Dreh-Adapter M4 zu M4, 360° schwenkbar (elektrisch: 310°)	Standrohr M4	350 01 227 090



11



12



13



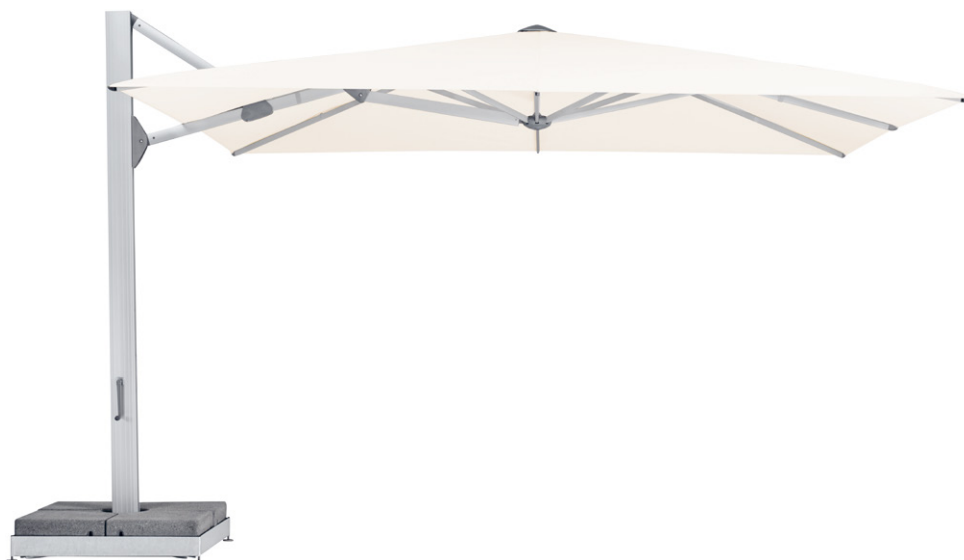
14



15



16



Gestell

8-teilig
Profiliertes Mastprofil 85 × 145 mm
Kurbelantrieb zum Öffnen und Schliessen oder optional mit Motorantrieb
Gegenläufiges Öffnungsprinzip für besonders hohe Schliesshöhe
Synchrones Öffnungsprinzip
Optional 360° Drehadapter, mit Elektrik 310°
Tragarm und Gestell des Schirmdaches aus natureloxierten Aluminiumprofilen
Überzug selbstspannend durch flexible Strebenenden
Gestelldach: rund, quadratisch, rechteckig, Spezialanfertigung auf Anfrage

Gestellfarbe

Aluminium natureloxiert
Pulverbeschichtet anthrazit RAL 7016, matt: kostenlos
Weitere RAL-Farben: gegen Aufpreis
(Kunststoff-Teile nur in RAL 7045)

Schirmbezug

Stoffqualität 5: Polyacryl, 300 g/m², UV-Protection > 98 %

Volant

Mit oder ohne erhältlich

Schutzhülle

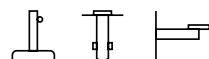
Optional bestellbar

Optionen

In Streben und am Mast integrierte dimmbare LED-Beleuchtung, direkt und indirekt
Motorantrieb, Fernsteuerung, BUS System (Anschluss an Haussteuerung)



Verwendungsorte



Befestigungsformen



AMBIENTE Nova,
Int. Patents pend. © Int. Design reg.

Gültig ab 1.1.2025
glatz.com